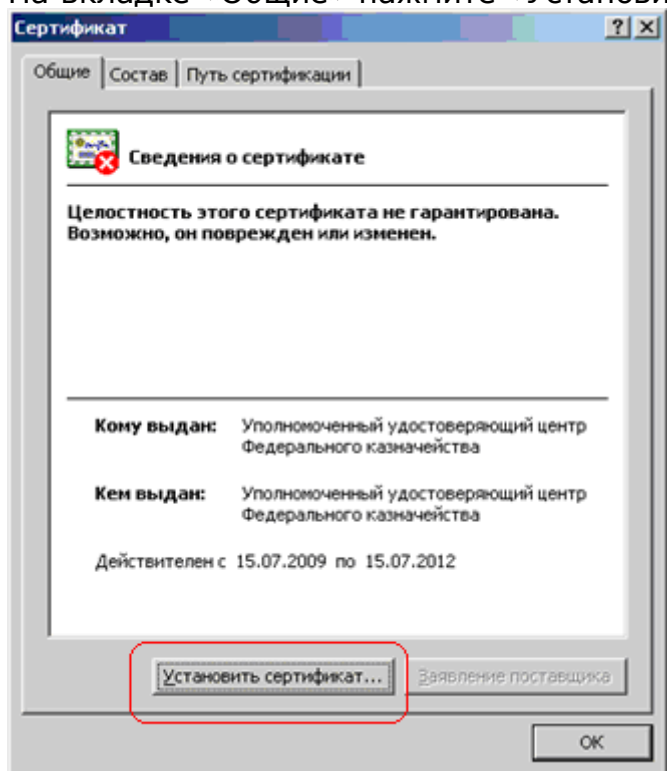


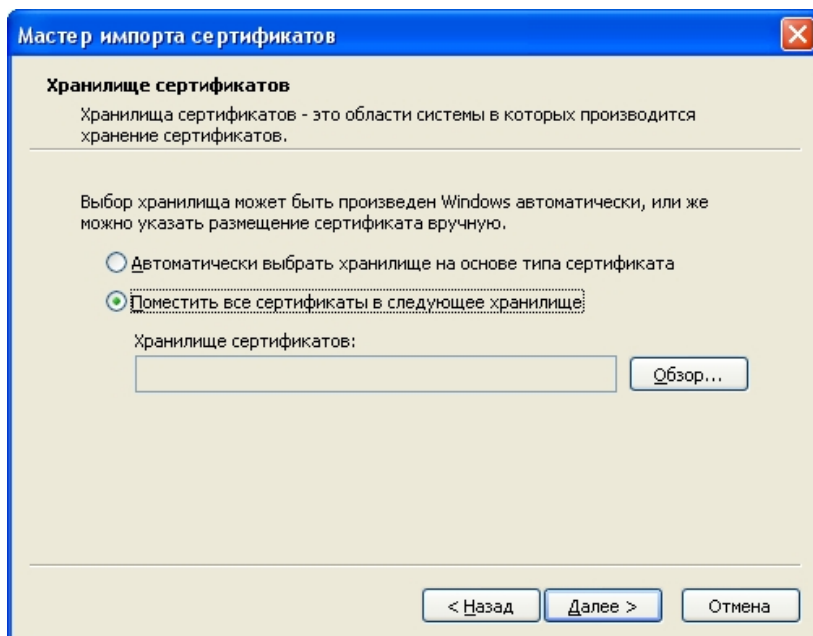
ИНСТРУКЦИЯ ПО УСТАНОВКЕ КОРНЕВОГО СЕРТИФИКАТА

Откройте сертификат.

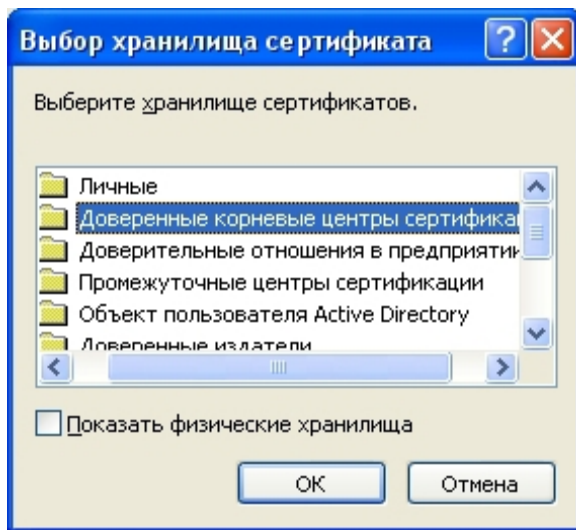
На вкладке «Общие» нажмите «Установить сертификат»



Затем нажмите «Далее», выберите пункт «Поместить все сертификаты в следующее хранилище» и нажмите кнопку «Обзор».



В открывшемся списке хранилищ выберите хранилище «Доверенные корневые центры сертификации» и нажмите «ОК».



В окне установки нажмите кнопку «Далее» и затем кнопку «Готово» для завершения установки.

В появившемся окне «Предупреждение системы безопасности» нажмите «Да»

